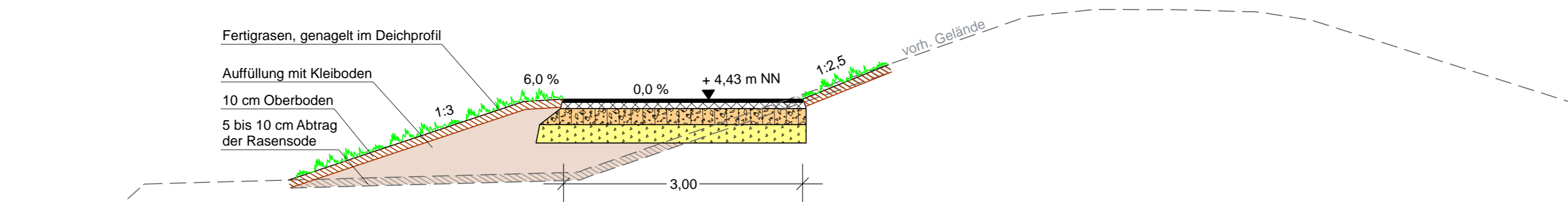
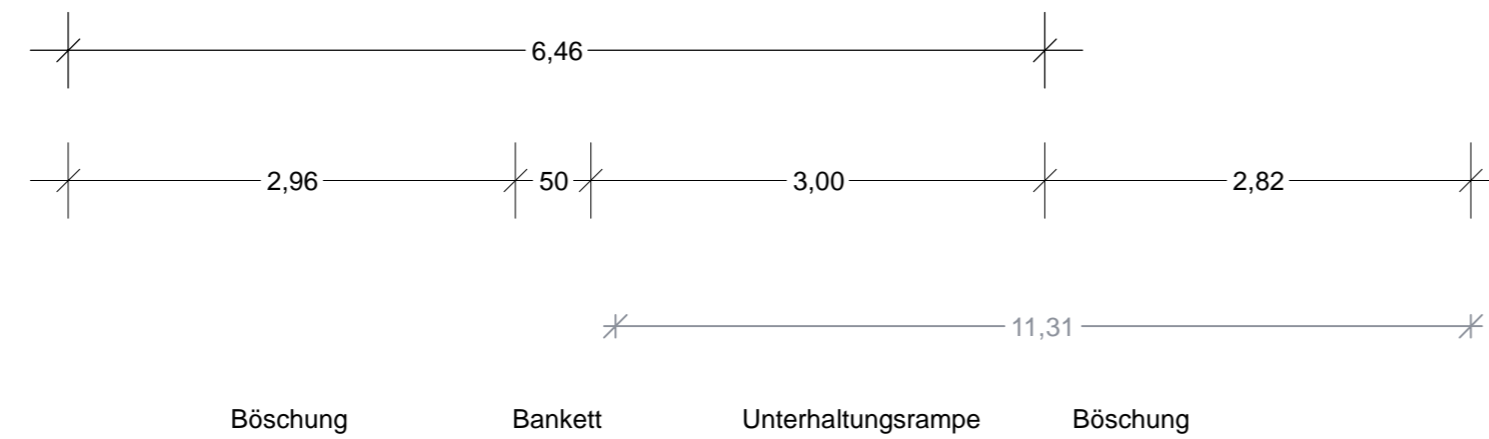


Unterhaltungsrampe Schnitt D-D



Unterhaltungsrampe

gemäß R BA-HB-24 (AzB-HB Feb. 24) und Baugrundgutachten,
Belastungsklasse Bk 0,3

- 4 cm (100 kg/m²) Asphaltdeckschicht, Asphaltbeton, AC 8 D N, 50/80 VL;
gem. ZTV Asphalt-StB 07/13
- 8 cm (195 kg/m²) Asphalttragschicht, Asphalttragschichtmischgut, AC 22 T N, 50/70;
gem. ZTV Asphalt-StB 07/13
- 20 cm Schottertragschicht, Baustoffgemisch 0/32; gem. ZTV SoB-StB 20; E_{v2} ≥ 150 MPa
- 23 cm Schicht aus frostunempfindlichem Material, F1-Boden gemäß DIN 18196 ; SE, SW;
gem ZTV SoB-StB 20, E_{v2} ≥ 100 MPa auf dem Planum; E_{v2} ≥ 45 MPa
- 55 cm frostsichere Gesamtdicke


f				
e				
d				
c				
b				
a				
	Datum	gez.	gepr.	Änderung

Auftraggeber
**Sondervermögen Gewerbeflächen (Stadt)
über WFB Wirtschaftsförderung Bremen GmbH**

Projekt
**Airport - Stadt
Verlängerung Hanna-Kunath-Straße**

Zeichnungsinhalt
**Verkehrsanlagen
Regelquerschnitt D-D
Entwurfsplanung**

	Datum	Name		Kennzeichnung	Maßstab:
PL	August 2025	Büttelmann	Projekt-Nr.	0711-19-019	1 : 50
gez.	August 2025	Wollmer	Datei-Name	EP_RQ.PLT	Anlage 6
gepr.			Ploteinstellung	card.stf	Blätter 5
Blattgröße: 66,0 x 29,7					Blatt-Nr. 4



SWECO GmbH
Postfach 34 70 17
28339 Bremen
Karl-Ferdinand-Braun-Straße 9
28359 Bremen
Telefon +49 421 2032-6
Telefax +49 421 2032-747